

BROCHURE **2023**






🌐 www.imgepa.com.pe

✉ ventas@imgepa.com.pe


☎ 947664064- 995182057



ESLINGAS PARA IZAJE

Inch (in)	Largo Ojo (cm)	N° Capas					
			Axial	Lazo	Canasta	60°	45°
1	25	1	0.5	0.4	1.0	0.85	0.75
		2	1.0	0.8	2.0	1.7	1.5
		3	1.5	1.2	3.0	2.5	2.25
		4	2.0	1.6	4.0	3.4	3.0
2	30	1	1.0	0.8	2.0	1.7	1.5
		2	2.0	1.6	4.0	3.4	3.0
		3	3.0	2.4	6.0	5.1	4.5
		4	4.0	3.2	8.0	6.8	6.0
3	40	1	1.5	1.2	3.0	2.55	2.25
		2	3.0	2.4	6.0	5.1	4.5
		3	4.5	3.6	9.0	7.85	6.75
		4	6.0	4.8	12.0	10.2	9
4	45	1	2.0	1.6	4.0	3.4	3
		2	4.0	3.2	8.0	6.8	6
		3	6.0	4.8	12.0	10.2	9
		4	8.0	6.4	16.0	13.6	12
5	50	1	2.5	2.0	5.0	4.25	3.75
		2	5.0	4.0	10.0	8.5	7.5
		3	7.5	6.0	15.0	12.75	11.25
		4	10.0	8.0	20.0	17	15
6	60	1	3.0	2.4	6.0	5.1	4.5
		2	6.0	4.8	12.0	10.2	9
		3	9.0	7.2	18.0	15.3	13.5
		4	12.0	9.6	24.0	20.4	18
8	70	1	4.0	3.2	8.0	6.8	6
		2	8.0	6.4	16.0	13.6	12
		3	12.0	9.6	24.0	20.4	18
		4	16.0	12.8	32.0	27.5	24
10	80	1	5.0	4.0	10.0	8.5	7.5
		2	10.0	8.0	20.0	17	15
		3	15.0	12.2	30.0	25.5	22.5
		4	20.0	16.0	40.0	34	30
12	80	1	6.0	4.8	12.0	10.2	9
		2	12.0	9.6	24.0	20.4	18
		3	18.0	14.0	36.0	30.6	27
		4	24.0	19.2	48.0	40.8	36

Eslingas planas - Eslingas tubulares - Eslinga sin fin Eslinga esterilla




Las eslingas son herramientas diseñadas para levantar y mover cargas pesadas de una ubicación a otra, este tipo de equipo se utiliza en obras de construcción, fábricas, donde exista la necesidad de mover suministros o bienes con rapidez y facilidad.

EQUIPOS PARA SUJECIÓN DE CARGA



Medidas		Límite de ruptura		Carga de trabajo normal	
(Pulg)	(mm)	(Lbs.)	(Kg.)	(Lbs.)	(Kg.)
1	25	3,000	1,360	1,000	453
2	50	11,000	5,000	3,400	1,530
3	75	17,000	7,650	4,200	1,890
4	100	22,000	9,990	5,400	2,430






Cadena Galvanizada



Cadena Grado 80




Cadena Grado 100

Diámetro (plg)	Tamaño Material (plg)	Carga Límite (ton)
1/4	0.276	1.40
5/16"	0.343	2.10
3/8"	0.394	2.90
7/16"	0.468	3.95
1/2"	0.512	5.10

Diámetro (plg)	Tamaño Material (plg)	Carga Límite (ton)
1/4	0.276	1.55
5/16"	0.343	2.00
3/8"	0.394	3.20
1/2"	0.512	5.40
5/8"	0.630	8.20
3/4"	0.787	12.80
7/8"	0.866	15.50

Diámetro (plg)	Tamaño Material (plg)	Carga Límite (ton)
9/32	0.65	0.48
3/8"	1	0.74
1/2"	1.4	1.1
5/8"	2.5	1.9
3/4"	3.2	2.4

PULPOS DE CADENA



Dia. Cadena de Aleación Spectrum 8		1 Ramal	2 Ramales			3 & 4 Ramales		
mm.	plg.							
6	7/32	0,95	1,60	1,35	0,95	2,45	2,00	1,40
7	1/4(9/32)	1,55	2,75	2,20	1,55	4,10	3,35	2,35
8	5/16	2,00	3,50	2,90	2,00	5,30	4,30	3,05
10	3/8	3,20	5,55	4,50	3,20	8,30	6,80	4,80
13	1/2	5,40	9,40	7,70	5,40	14,15	11,55	8,15
16	5/8	8,20	14,20	11,60	8,20	21,30	17,40	12,25
20	3/4	12,80	22,20	18,10	12,80	33,30	27,20	19,20
22	7/8	15,50	26,85	21,95	15,50	40,30	32,85	23,25
26	1	21,60	37,45	30,55	21,60	56,20	45,90	32,40
32	1-1/4	32,75	56,75	46,35	32,75	85,15	69,55	49,15




CABLES DE ACERO

Contamos con cables de acero negro y galvanizado

Serie 6 x 19- Serie 6x37

Serie 6 x 19- Serie 18x7 y 19x7

ACERO




ESTROBOS

Un estrobo es un tramo relativamente corto de un material flexible y resistente (generalmente cable de acero), con sus extremos en forma de ojales, diseñados para soportar cargas y dar apoyo en las maniobras de izaje. El estrobo está conformado por el cable y diversos accesorios como casquillos, ganchos, argollas, etc.




Diámetro plg.	Vertical	Lazo	Canasta
1/4	0.65	0.48	1.3
5/16"	1	0.74	2
3/8"	1.4	1.1	2.8
1/2"	2.5	1.9	5
9/16"	3.2	2.4	6.4
5/8"	3.9	2.9	7.8
3/4"	5.6	4.1	11
7/8"	7.6	5.6	15
1"	9.8	7.2	20
1-1/8"	12	9.1	24
1-1/4"	15	11	30
1-3/8"	18	13	36
1-1/2"	21	16	42
1-3/4"	28	21	56
2"	37	28	74
2-1/4"	44	35	88
2-1/2"	54	42	108
2-3/4"	65	51	130
3"	77	60	154
3-1/2"	102	79	204
4"	130	98	260
4-1/2"	160	120	320
6"	250	187	500

Estrobo ojo simple y con terminales



Pulpo de 1, 2, 3, 4 ramales



ACCESORIOS PARA IZAJE

DAWSON
LIFTING & RIGGING SOLUTIONS

MIT
Hoist & Crane

Crosby

ABLE

HAUK

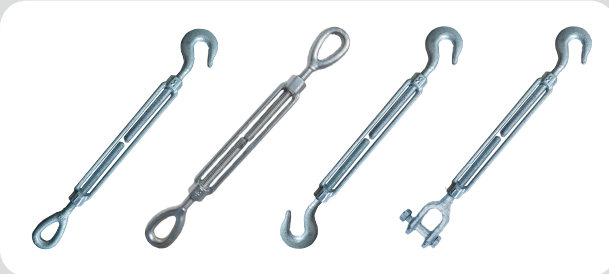
Grilletes
&
Ganchos



Anillas
&
Cáncamos



Templadores
&
Accesorios



Seguridad
Industrial /
Escaleras




Elevación
de
carga



IMGEPA

 Mz G lote 7 Calle 5 Urb Santa Raquel 3ra Etapa Ate, Lima, Peru

 /imgepasac

 Telf: 01 2554332

